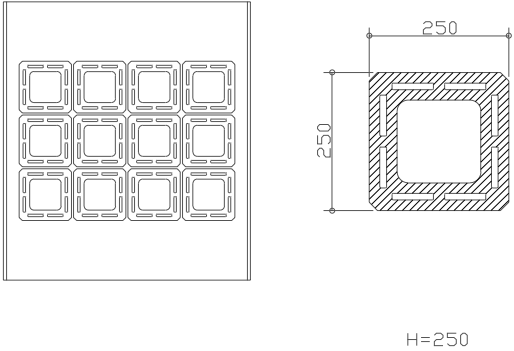
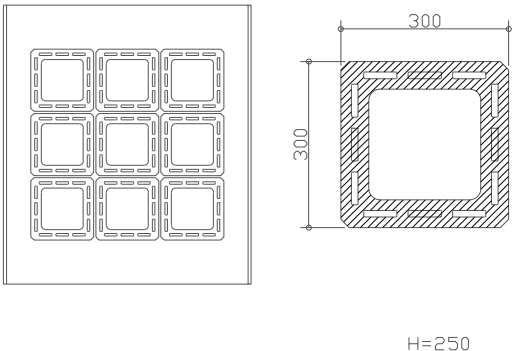
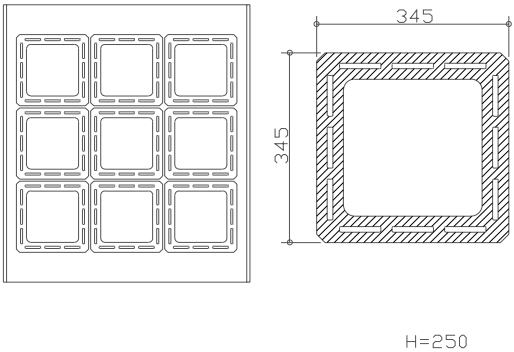
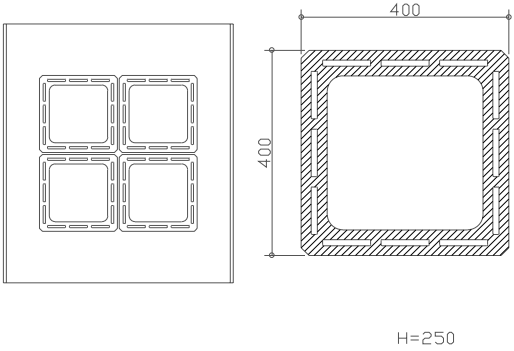
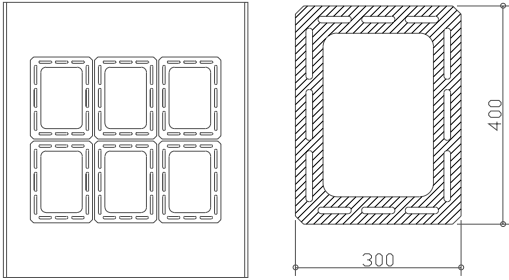
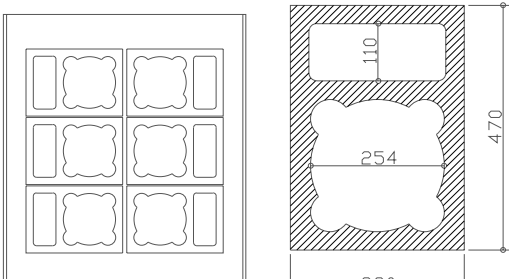
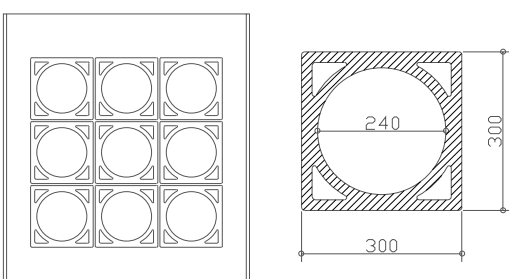
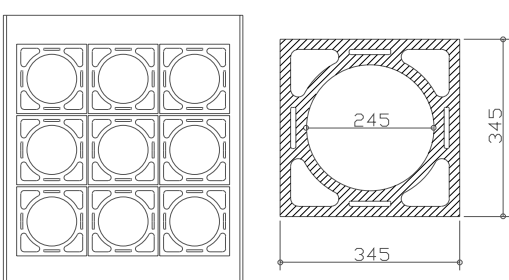


**Para conductos
de humo**

Este catalogo es propiedad de BADIN S.r.l., cualquier difusión ilegal o bien no autorizada, será perseguida en juicio

 <p>H=250</p>	<p>MOLDE PARA CONDUCTOS DE HUMO</p> <p>Dimensiones del elemento obtenido: 250 x 250 x 250</p> <p>N° de elementos cada moldeada 12 N° de elementos especiales N/A Dimensiones internas 150 x 150</p> <p>No es aplicable su 1012 301</p>
 <p>H=250</p>	<p>MOLDE PARA CONDUCTOS DE HUMO</p> <p>Dimensiones del elemento obtenido: 300 x 300 x 250</p> <p>N° de elementos cada moldeada 9 N° de elementos especiales N/A Dimensiones internas 200 x 200</p> <p>No es aplicable su 1012 302</p>
 <p>H=250</p>	<p>MOLDE PARA CONDUCTOS DE HUMO</p> <p>Dimensiones del elemento obtenido: 345 x 345 x 250</p> <p>N° de elementos cada moldeada 9 N° de elementos especiales N/A Dimensiones internas 249 x 249</p> <p>No es aplicable su 1012 303</p>
 <p>H=250</p>	<p>MOLDE PARA CONDUCTOS DE HUMO</p> <p>Dimensiones del elemento obtenido: 400 x 400 x 250</p> <p>N° de elementos cada moldeada 4 N° de elementos especiales N/A Dimensiones internas 300 x 300</p> <p>No es aplicable su 1012 304</p>

 <p>H=250</p>	<p>MOLDE PARA CONDUCTOS DE HUMO</p> <p>Dimensiones del elemento obtenido: 300 x 400 x 250</p> <p>N° de elementos cada moldeada 6 N° de elementos especiales N/A Dimensiones internas 200 x 300</p> <p>No es aplicable su 1012 305</p>
 <p>H=250</p>	<p>MOLDE PARA CONDUCTOS DE HUMO</p> <p>Dimensiones del elemento obtenido: 330 x 470 x 250</p> <p>N° de elementos cada moldeada 6 N° de elementos especiales N/A Dimensiones internas</p> <p>No es aplicable su 1012 306</p>
 <p>H=250</p>	<p>MOLDE PARA CONDUCTOS DE HUMO</p> <p>Dimensiones del elemento obtenido: 300 x 400 x 250</p> <p>N° de elementos cada moldeada 9 N° de elementos especiales N/A Dimensiones internas 240</p> <p>No es aplicable su 1012 307</p>
 <p>H=250</p>	<p>MOLDE PARA CONDUCTOS DE HUMO</p> <p>Dimensiones del elemento obtenido: 300 x 400 x 250</p> <p>N° de elementos cada moldeada 9 N° de elementos especiales N/A Dimensiones internas 245</p> <p>No es aplicable su 1012 308</p>